




Муниципальное бюджетное образовательное учреждение
«Толстихинская средняя общеобразовательная школа»

«Согласовано»	«Согласовано»	«Утверждаю»
Руководитель ШМО  Беленко И.В. Протокол № __1__ от «_14_»_апреля_2022 г.	Заместитель директора школы по УВР  Гаак И.В. «_15_»_апреля_2022 г.	Директор МБОУ «Толстихинская СОШ»  Наконечная Н.Ф. Приказ № 86/1 от «_15_»_апреля_2022 г.



Рабочая программа

Биология

(реализуемая на базе центра «Точка роста»)

10 класс

Программу разработал
Учитель биологии
Морозов О.Ю.

2022-2023 учебный год

Пояснительная записка

Рабочая программа адресована учащимся **10-11 классов общеобразовательного учреждения. Рабочая программа составлена на основе авторской программы курса Пономарева И.Н., Кучменко В.С., Корнилова О.А., Драгомилов А.Г., Симонова Т.С. Биология: 5-11 классы: программы/[И.Н. Пономарёва, В.С. Кучменко, О.А. Корнилова и др.] - М.: Вентана-Граф, 2016. – 400 с.**

Рабочая программа соответствует **ФГОС СОО (2012г.)**

Предмет «Биология» относится к предметной области «**Естественнонаучные предметы**».

Цель программы:

Сформировать у школьников в процессе биологического образования понимание значения законов и закономерностей существования и развития живой природы, осознание величайшей ценности жизни и биологического разнообразия нашей планеты, понимание роли процесса эволюции и закономерностей передачи наследственной информации для объяснения многообразия форм жизни на Земле.

Сроки реализации программы – 2 года.

Основным принципом отбора материала служит непосредственное продолжение программы курса биологии 5-9 классов, составленных авторским коллективом под руководством профессора И.Н. Пономарёвой (М: Вентана-граф, 2012). Опираясь на сведения, полученные в 5-9 классах, в старшей школе курс биологии раскрывает более полно и точно с научной точки зрения общебиологические явления и закономерности, осуществляющиеся на разных уровнях организации живой природы, излагает важнейшие биологические теории, законы, гипотезы. В связи с этим программа 10-11 классов представляет содержание курса биологии как материала второго, более высокого уровня обучения, построенного на интегрированной основе. Раскрытие учебного содержания в курсе общей биологии 10-11 классов проводится по темам, характеризующим особенности свойств живой природы на молекулярном, клеточном, организменном, популяционно-видовом, биогеоценотическом, биосферном уровнях организации живой природы.

Предполагаемые результаты:

Выпускник на базовом уровне научится:

- раскрывать на примерах роль биологии в формировании современной научной картины мира и в практической деятельности людей;
- понимать и описывать взаимосвязь между естественными науками: биологией, физикой, химией; устанавливать взаимосвязь природных явлений;
- понимать смысл, различать и описывать системную связь между основополагающими биологическими понятиями: клетка, организм, вид, экосистема, биосфера;
- использовать основные методы научного познания в учебных биологических исследованиях, проводить эксперименты по изучению биологических объектов и явлений, объяснять результаты экспериментов, анализировать их, формулировать выводы;
- формулировать гипотезы на основании предложенной биологической информации и предлагать варианты проверки гипотез;
- сравнивать биологические объекты между собой по заданным критериям, делать выводы и умозаключения на основе сравнения;
- обосновывать единство живой и неживой природы, родство живых организмов, взаимосвязи организмов и окружающей среды на основе биологических теорий;
- приводить примеры веществ основных групп органических соединений клетки (белков, жиров, углеводов, нуклеиновых кислот);
- распознавать клетки (прокариот и эукариот, растений и животных) по описанию, на схематических изображениях; устанавливать связь строения и функций компонентов клетки, обосновывать многообразие клеток;

- распознавать популяцию и биологический вид по основным признакам;
- описывать фенотип многоклеточных растений и животных по морфологическому критерию;
- объяснять многообразие организмов, применяя эволюционную теорию;
- классифицировать биологические объекты на основании одного или нескольких существенных признаков (типы питания, способы дыхания и размножения, особенности развития);
- объяснять причины наследственных заболеваний;
- выявлять изменчивость у организмов; объяснять проявление видов изменчивости, используя закономерности изменчивости; сравнивать наследственную и ненаследственную изменчивость;
- выявлять морфологические, физиологические, поведенческие адаптации организмов к среде обитания и действию экологических факторов;
- составлять схемы переноса веществ и энергии в экосистеме (цепи питания);
- приводить доказательства необходимости сохранения биоразнообразия для устойчивого развития и охраны окружающей среды;
- оценивать достоверность биологической информации, полученной из разных источников, выделять необходимую информацию для использования ее в учебной деятельности и решении практических задач;
- представлять биологическую информацию в виде текста, таблицы, графика, диаграммы и делать выводы на основании представленных данных;
- оценивать роль достижений генетики, селекции, биотехнологии в практической деятельности человека и в собственной жизни;
- объяснять негативное влияние веществ (алкоголя, никотина, наркотических веществ) на зародышевое развитие человека;
- объяснять последствия влияния мутагенов;
- объяснять возможные причины наследственных заболеваний.

Выпускник на базовом уровне получит возможность научиться:

- давать научное объяснение биологическим фактам, процессам, явлениям, закономерностям, используя биологические теории (клеточную, эволюционную), учение о биосфере, законы наследственности, закономерности изменчивости;
- характеризовать современные направления в развитии биологии; описывать их возможное использование в практической деятельности;
- сравнивать способы деления клетки (митоз и мейоз);
- решать задачи на построение фрагмента второй цепи ДНК по предложенному фрагменту первой, иРНК (мРНК) по участку ДНК;
- решать задачи на определение количества хромосом в соматических и половых клетках, а также в клетках перед началом деления (мейоза или митоза) и по его окончании (для многоклеточных организмов);
- решать генетические задачи на моногибридное скрещивание, составлять схемы моногибридного скрещивания, применяя законы наследственности и используя биологическую терминологию и символику;
- устанавливать тип наследования и характер проявления признака по заданной схеме родословной, применяя законы наследственности;
- оценивать результаты взаимодействия человека и окружающей среды, прогнозировать возможные последствия деятельности человека для существования отдельных биологических объектов и целых природных сообществ.

Общая характеристика курса биологии

Рабочая программа составлена на основе авторской программы курса Пономарева И.Н., Кучменко В.С., Корнилова О.А., Драгомилов А.Г., Симонова Т.С. Биология: 5-11 классы: программы/[И.Н. Пономарёва, В.С. Кучменко, О.А. Корнилова и др.] - М.: Вентана-Граф, 2016. – 400 с.

Программа и содержание курса биологии 10-11 классов разработаны в полном соответствии со стандартом среднего общего образования базового уровня.

Программа построена на важной содержательной основе — гуманизме, биоцентризме и полицентризме в раскрытии свойств живой природы и её закономерностей; многомерности уровней организации жизни; историзме явлений в природе и открытиях в биологической области знаний; понимании биологии как науки и как явления культуры; значении биологии для жизни людей и для сохранения природы. Программа предусматривает отражение современных задач, стоящих перед биологической наукой, решение которых направлено на сохранение окружающей среды, живой природы и здоровья человека. Особое внимание уделено развитию экологической культуры молодёжи, формированию компетентных качеств личности учащихся, развитию познавательной деятельности (и, соответственно, познавательных универсальных действий), укреплению и расширению представлений о научной картине мира с учётом биологических, этических, гуманистических, коммуникативных, эстетических и культурологических аспектов.

Интегрирование материалов из различных областей науки биологии в ходе раскрытия свойств живой природы с позиции принадлежности их к разным структурным уровням организации жизни, их экологизация, культурологическая направленность и личностно-развивающий подход делают учебное содержание новым и более интересным для учащихся.

Изложение учебного материала в 10 классе начинается с раскрытия свойств биосферного уровня жизни и завершается изучением свойств популяционно-видового уровня. В 11 классе изучение свойств живой природы начинается с организменного уровня и завершается изучением свойств молекулярного уровня жизни. Такая последовательность изложения содержания курса биологии обеспечивает в 10 классе преемственную связь с курсом биологии 9 класса и межпредметную связь с курсом географии 9 и 10 классов. Изучение в 11 классе процессов явления молекулярного уровня жизни позволяет осуществить межпредметную связь с курсом органической химии.

Изучение биологии на базовом уровне направлено, главным образом, на реализацию культурологической функции в общих компетентностях биологического образования на подготовку высокообразованной личности, способной к активной деятельности; на развитие у обучающихся индивидуальных способностей, формирование современного научно-мировоззрения.

В программе предусмотрен резерв свободного учебного времени для более широкого использования иных форм организации учебного процесса (лабораторные работы, семинары) и внедрения современных педагогических технологий.

Место курса биологии в учебном плане

Программа разработана в соответствии с базисным учебным планом (БУПОМ) для уровня среднего общего образования 10-11 классов. Общее число учебных часов за 2 года обучения составляет 70, из них 35 (1 ч в неделю) в 10 классе, 35 (1 ч в неделю) в 11 классе.

Данная рабочая программа ориентирована на 68 часов за 2 года, т.е. по 34 часа в 10 и 11 классах (34 учебные недели) в соответствии с Учебным планом МБОУ «Толстихинская СОШ» и годовым календарным графиком МБОУ «Толстихинская СОШ»

Учебники биологии для 10 и 11 классов являются двухуровневыми. Их основной материал предназначен для организации обучения в соответствии с требованиями к

предметным результатам освоения базового курса биологии вшей школе.
Дополнительный материал может быть использован на во внеурочной деятельности.
Содержание курса биологии 10-11 классов базового уровня, представленное в программе, рассчитано на 70 аудиторных учебных часов. Резервное время будет использовано на изучение проблемных и вопросов курса, проведение экскурсий, практических работ, контрольно-обобщающие уроки.

Личностные, метапредметные и предметные результаты освоения курса биологии

Личностные результаты:

- сформированность мотивации к творческому труду, к работе на результат; бережному отношению к природе, к материальным и духовным ценностям;
- сформированность убеждённости в важной роли биологии в жизни общества;
- реализация этических установок по отношению к биологическим открытиям, исследованиям и их результатам;
- сформированность научной картины мира как компонента общечеловеческой и личной культуры на базе биологических знаний и умений;
- признание высокой ценности жизни во всех её проявлениях, здоровья своего и других людей; реализация установок здорового образа жизни;
- сформированность познавательных мотивов, направленных на овладение навыками самостоятельного приобретения новых знаний;
- знание о многообразии живой природы, методах её изучения, роли учебных умений для личности, основных принципов и правил отношения к живой природе.

Метапредметные результаты:

- овладение составляющими исследовательской и проектной деятельности, в том числе умением видеть проблему, ставить вопросы, выдвигать гипотезы, давать определения понятиям, классифицировать, наблюдать, проводить эксперименты, делать выводы и заключения, объяснять, доказывать, защищать свои идеи;
- компетентность в области использования информационно-коммуникативных технологий (ИКТ), умение работать с разными источниками биологической информации; самостоятельно находить биологическую информацию в различных источниках (тексте учебника, дополнительной литературе, справочниках, словарях, интернет-ресурсах); анализировать и оценивать информацию, преобразовывать её из одной формы в другую;
- умение адекватно использовать речевые средства дискуссии и аргументации своей позиции, выслушивать и сравнивать разные точки зрения, аргументировать свою точку зрения, отстаивать свою позицию;
- способность выбирать целевые и смысловые установки для своих действий, поступков по отношению к живой природе, здоровью своему и окружающих.

Предметные результаты:

- характеристика содержания биологических теории (клеточной теории, эволюционной теории Ч. Дарвина), учения В.И. Вернадского о биосфере, законов Г. Менделя, закономерностей изменчивости, вклада выдающихся учёных в развитие биологической науки;
- умение определять существенные признаки биологических объектов и процессов, совершающихся в живой природе на разных уровнях организации жизни; умение сравнивать между собой различные биологические объекты; сравнивать и оценивать между собой структурные уровни организации жизни;
- объяснение роли биологии в формировании научно-мировоззрения; вклада биологических теорий в формирование современной естественнонаучной картины мира; отрицательного влияния алкоголя, никотина, наркотических веществ на развитие зародыша человека; влияния мутагенов на организм человека, экологических факторов на

организмы; причины эволюции, изменяемости видов, наследственных заболеваний, мутаций, устойчивости и смены экосистем;

- умение приводить доказательства единства живой и неживой природы, её уровней организации и эволюции; родства живых организмов и окружающей среды; необходимости сохранения многообразия видов;
- умение пользоваться биологической терминологией и символикой;
- умение решать элементарные биологические задачи, составлять элементарные схемы скрещивания и схемы переноса веществ и энергии в экосистемах (цепи питания);
- умение проводить анализ и оценку различных гипотез о сущности жизни, о происхождении жизни и человека; глобальных экологических проблем и путей их решения; последствий собственной деятельности в окружающей среде; чрезвычайных ситуаций природного и техногенного характера; биологической информации, получаемой из разных источников;
- оценку этических аспектов некоторых исследований в области биотехнологии (клонирования, искусственного оплодотворения, направленного изменения генома);
- постановку биологических экспериментов и объяснение их результатов.

Содержание тем учебного курса:

Перечень и название раздела и тем курса по годам обучения, необходимое количество часов для раздела, темы:

1 год обучения (10 класс)

Раздел 1. Введение в курс общей биологии (6 часов)

Раздел 2. Биосферный уровень жизни (9 ч)

Раздел 3. Биогеоценотический уровень жизни (6ч)

Раздел 4. Популяционно-видовой уровень жизни (13ч)

Итого 34 часа

2 год обучения (11 класс)

Раздел 5. Организменный уровень жизни (16ч)

Раздел 6. Клеточный уровень жизни (9ч)

Раздел 7. Молекулярный уровень жизни (9ч)

Итого 34 часа

Содержание учебной темы; основные вопросы; практические и лабораторные работы, экскурсии, используемые при обучении:

Раздел 1 Введение в курс общей биологии (6 ч)

Биология как наука. Отрасли биологии, её связи с другими науками. Значение практической биологии. Основные свойства жизни. Отличительные признаки живого. Биологические системы. Биосистема как структурная единица живой материи. Общие признаки биосистем. уровневая организация живой природы. *Роль биологических теорий, идей, гипотез в формировании современной естественнонаучной картины мира.* Методы изучения живой природы (наблюдение, сравнение, описание, эксперимент, моделирование). *Взаимосвязь природы и культуры.*

Экскурсия в природу Многообразие видов в родной природе.

Раздел 2. Биосферный уровень жизни (9 ч)

Особенности биосферного уровня организации жизни. Учение В.И. Вернадского о биосфере. Функции живого вещества в биосфере. Гипотезы о происхождении жизни (живого вещества) на Земле. Работы А.И. Опарина и Дж. Холдейна. Эволюция биосферы. Этапы биологической эволюции в развитии биосферы. Биологический круговорот. Круговорот веществ и поток энергии в биосфере. Биосфера как глобальная био- и экосистема. Устойчивость биосферы и её причины. Человек как житель биосферы. Глобальные изменения в биосфере, вызванные деятельностью человека.

Роль взаимоотношений человека и природы в развитии биосферы. Среды жизни организмов на Земле. Экологические факторы среды: абиотические, биотические, антропогенные.

Значение экологических факторов в жизни организмов. *Оптимальное, ограничивающее и сигнальное действия экологических факторов.*

Раздел 3. Биогеоэкологический уровень жизни (6 ч)

Особенности биогеоэкологического уровня организации живой материи. Биогеоэкологизация как биосистема и особый уровень организации жизни. Биогеоэкологизация и экосистема. Строение и свойства биогеоэкологизации. Видовая и пространственная структура биоэкологизации. Типы связей и зависимостей в биогеоэкологизации. Приспособления организмов к совместной жизни в биогеоэкологизации, круговорот веществ и превращения энергии — главное условие существования биогеоэкологизации (экосистемы). Устойчивость и динамика биогеоэкологизаций (экосистем). *Биологические ритмы. Саморегуляция экосистем.* Зарождение и смена биогеоэкологизаций. Многообразие биогеоэкологизаций (экосистем). Агроэкосистемы. *Поддержание разнообразия экосистем. Экологические законы природопользования.*

Лабораторная работа № 1

Приспособленность растений и животных к условиям жизни в лесном биогеоэкологизации.

Раздел 4. Популяционно-видовой уровень жизни (13 ч)

Вид, его критерии и структура. Популяция как надорганизменная биосистема — форма существования вида и особая генетическая система. Развитие эволюционных идей. Значение работ Ж.-Б. Ламарка. Эволюционное учение Ч. Дарвина. Популяция — основная единица эволюции. Движущие силы и факторы эволюции живой природы. Результаты эволюции. Многообразие видов. Система живых организмов на Земле.

Приспособленность организмов к среде обитания. Образование новых видов на Земле. Современное учение об эволюции — синтетическая теория эволюции (СТЭ).

Человек как уникальный вид живой природы. Этапы процесса происхождения и эволюции человека. Гипотезы о происхождении человека и его рас. Единство человеческих рас.

Основные закономерности эволюции. Биологический прогресс и биологический регресс. Основные направления эволюции: ароморфоз, идиоадаптация и дегенерация.

Проблема сохранения биологического разнообразия как основа устойчивого развития биосферы. Стратегия сохранения природных видов. Значение популяционно-видового уровня жизни в биосфере.

Лабораторная работа № 2 Морфологические критерии, используемые при делении видов.

Лабораторная работа № 3 Наблюдение признаков ароморфоза у растений и животных.

Экскурсия в природу Сезонные изменения (ритмы) в живой природе.

Раздел 5 Организменный уровень жизни (16 ч)

Организм как биосистема. Обмен веществ и процессы жизнедеятельности организмов.

Регуляция процессов жизнедеятельности организмов. Типы питания организмов: гетеротрофы и автотрофы. Размножение организмов — половое и бесполое. Значение оплодотворения. Двойное оплодотворение у покрытосеменных (цветковых) растений.

Искусственное оплодотворение у растений и животных. Индивидуальное развитие организма (онтогенез). Эмбриональный и постэмбриональный периоды развития организма. Последствия влияния алкоголя, никотина и наркотических веществ на развитие зародыша человека. Наследственность и изменчивость — свойства организмов.

Генетика — наука о закономерностях наследственности и изменчивости. Изменчивость признаков организма и её типы (наследственная и ненаследственная). Мутации, их материальная основа — изменение генов и хромосом. *Мутагены, их влияние на организм человека и живую природу.* Генетические закономерности наследования, установленные Г. Менделем, их цитологические основы. Моно- и дигибридное скрещивание. Отклонения от законов Г. Менделя. Закон Т. Морганна. Взаимодействие генов. Хромосомная теория наследственности. Современные представления о гене, генотипе и геноме. Генетика пола и наследование, сцепленное с полом. Наследственные болезни человека, их профилактика.

Этические аспекты медицинской генетики. Факторы, определяющие здоровье человека. Творчество как фактор здоровья и показатель образа жизни человека. Генетические основы селекции. Вклад Н.И. Вавилова в развитие селекции. Учение Н.И. Вавилова о центрах происхождения культурных растений. Основные методы селекции: гибридизация и искусственный отбор. Биотехнология, её достижения. Этические аспекты некоторых исследований в биотехнологии (клонирование, искусственное оплодотворение, направленное изменение генома). Вирусы — неклеточная форма жизни. Вирусные заболевания. Способы профилактики СПИДа. Организменный уровень жизни и его роль в природе.

Лабораторная работа № 4 Модификационная изменчивость.

Раздел 6. Клеточный уровень жизни (9 ч)

Развитие знаний о клетке (Р. Гук, К.М. Бэр, М.Я. Шлейден, Т. Шванн, Р. Вирхов). Цитология — наука о клетке. Методы изучения клетки. Возникновение клетки как этап эволюционного развития жизни. Клетка — основная структурная, функциональная и генетическая единица одноклеточных и многоклеточных организмов. Многообразие клеток и тканей. Клеточная теория. Значение клеточной теории в становлении современной естественнонаучной картины мира. Основные части клетки. Поверхностный комплекс. Цитоплазма, её органоиды и включения. Ядро. Постоянные и временные компоненты клетки. Мембранные и немембранные органоиды, их функции в клетке. Доядерные (прокариоты) и ядерные (эукариоты) организмы. *Гипотезы о происхождении эукариотической клетки.* Жизненный цикл клетки. Деление клетки — митоз и мейоз. Соматические и половые клетки. Особенности образования половых клеток. Структура и функции хромосом. *Специфические белки хромосом, их функции.* Хроматин. Компактизация хромосом. Диплоидный и гаплоидный наборы хромосом. Гомологичные и негомологичные хромосомы. *Гармония и целесообразность в живой природе.* Клеточный уровень организации жизни и его роль в природе.

Лабораторная работа № 5 Исследование фаз митоза на микропрепарате клеток кончика корня.

Раздел 7. Молекулярный уровень жизни (9 ч)

Химический состав клетки. Макро- и микроэлементы. Органические и неорганические вещества, их роль в клетке. Мономерные и полимерные соединения. Основные биополимерные молекулы живой материи. Строение и химический состав нуклеиновых кислот. Структура и функции ДНК. Репликация ДНК. Матричная функция ДНК. Правило комплементарности. Ген. Генетический код. Понятие о кодоне. Строение, функции и многообразие форм РНК в клетке. *Особенности ДНК клеток эукариот и прокариот.* Пластический и энергетический обмен. Процессы синтеза как часть метаболизма живой клетки. Фотосинтез. Световые и темновые реакции фотосинтеза. Роль фотосинтеза в природе. Хемосинтез. Этапы биосинтеза белка. Молекулярные процессы расщепления веществ в клетке. Понятие о клеточном дыхании. Бескислородный и кислородный этапы дыхания как стадии обеспечения клетки энергией. *Регуляторы биомолекулярных процессов.* Последствия деятельности человека в биосфере. Опасность химического загрязнения окружающей среды. Правила поведения в природной среде. *Значение экологической культуры человека и общества.* Молекулярный уровень жизни, его особенности и роль в природе.

Курсивом выделен материал, который подлежит изучению, но не включён в Требования к уровню подготовки выпускника.

Требования к знаниям и умениям обучающихся к концу изучения раздела (отражены в разделе «Планируемые результаты изучения учебного курса»).

Формы и вопросы контроля:

- устный опрос

- тестирование
 - терминологический диктант
 - практическая работа
- выдвижение гипотезы, целеполагание, определение задач, построение плана реализации проекта;
 - создание проекта;
 - сообщение учащегося с демонстрацией результатов наблюдений;
 - участие в дискуссии по решению проблемного вопроса;
 - оценивание ответа ученика;
 - представление результатов работы с информационными источниками;
 - правильность ответа на поставленный вопрос, умение формулировать вопрос;
 - решение биологических задач;
 - ответ по тестовым заданиям;
 - заполнение рабочей тетради;
 - ответ путем письменного заполнения дидактических карточек;
 - коллективное заполнение обобщающей таблицы;
 - участие в "скоростном ответе" (блиц-ответ);
 - написание "сочинения-фантазии" на заданную тему;
 - создание текста роли персонажа для участия в ролевой игре;
 - правильность выполнения практических работ, умение делать выводы;
 - качество усвоения изученного материала;
 - умение использовать знания на практике.

Возможные виды самостоятельной работы учащихся:

- работа с информационным источником: анализ рисунка, графика, поиск ответа на вопрос, конспектирование, пересказ, составление плана ответа;
- тренировочные упражнения;
- решение задач;
- лабораторные и практические работы;
- проверочные работы;
- доклады, рефераты;
- индивидуальные и групповые задания при проведении экскурсий;
- домашние лабораторные работы;
- наблюдения;
- создание презентаций;
- выполнение летних заданий;
- групповое «написание» книги и др.;
- создание проекта

Формируемые универсальные учебные действия:

Личностные:

- личностное, профессиональное, жизненное самоопределение
- действие смыслообразования,
- действие нравственно - этического оценивания
- знание моральных норм;
- умение выделить нравственный аспект поведения и соотносить поступки и события с принятыми этическими нормами
- ориентация в социальных ролях и межличностных отношениях

Коммуникативные:

- планирование учебного сотрудничества с учителем и сверстниками - определение целей,

функций участников, способов взаимодействия;

- постановка вопросов - инициативное сотрудничество в поиске и сборе информации;
- разрешение конфликтов - выявление, идентификация проблемы, поиск и оценка

альтернативных способов разрешения конфликта, принятие решения и его реализация;

- управление поведением партнера - контроль, коррекция, оценка действий партнера;
- умение с достаточной полнотой и точностью выражать свои мысли в соответствии с задачами и условиями коммуникации;
- владение монологической и диалогической формами речи в соответствии с грамматическими и синтаксическими нормами родного языка.

Регулятивные:

- целеполагание
- планирование
- прогнозирование
- контроль
- коррекция
- оценка
- волевая саморегуляция

Познавательные:

- самостоятельное выделение и формулирование познавательной цели;
- поиск и выделение необходимой информации; применение методов информационного поиска, в том числе с помощью компьютерных средств;
- знаково-символические: *моделирование* - преобразование объекта из чувственной формы в пространственно-графическую или знаково-символическую модель, где выделены существенные характеристики объекта, и *преобразование модели* с целью выявления общих законов, определяющих данную предметную область;
- умение структурировать знания;
- умение осознанно и произвольно строить речевое высказывание в устной и письменной формах;
- выбор наиболее эффективных способов решения задач в зависимости от конкретных условий;
- рефлексия способов и условий действия, контроль и оценка процесса и результатов деятельности;
- смысловое чтение как осмысление цели чтения и выбор вида чтения в зависимости от цели; извлечение необходимой информации из прослушанных текстов, относящихся к различным жанрам; определение основной и второстепенной информации; свободная ориентация и восприятие текстов художественного, научного, публицистического и официально-делового стилей; понимание и адекватная оценка языка средств массовой информации;
- постановка и формулирование проблемы, самостоятельное создание алгоритмов деятельности при решении проблем творческого и поискового характера.

Планируемые результаты изучения учебного курса

Раздел 1. Введение в курс общей биологии (6 ч)

Выпускник научится:

- выявлять и объяснять основные свойства живого;
- характеризовать многообразие структурных уровней организации жизни;
- рассматривать и объяснять общие признаки биосистемы;
- анализировать и оценивать практическое значение биологии;
- называть и объяснять роль методов исследования в биологии.

Выпускник получит возможность научиться:

- аргументировать свою точку зрения в ходе дискуссии по обсуждению особенностей структурных уровней организации жизни;
- развивать представления о современной естественнонаучной картине мира;
- применять коммуникативные компетентности при работе в паре или в группе при обсуждении проблемных вопросов курса.

Раздел 2. Биосферный уровень жизни (9 ч)

Выпускник научится:

- характеризовать биосферу как биосистему и экосистему;
- объяснять роль живого вещества в существовании биосферы;
- объяснять сущность круговорота веществ и превращения энергии в биосфере;
- характеризовать и сравнивать гипотезы о происхождении жизни на Земле;
- раскрывать сущность эволюции и называть её этапы;
- называть и характеризовать среды жизни на Земле;
- определять и классифицировать экологические факторы среды обитания живых организмов.

Выпускник получит возможность научиться:

- характеризовать этапы становления и развития биосферы Земли;
- раскрывать условия устойчивости и неустойчивости биосферы;
- аргументировать свою точку зрения в ходе дискуссии о возможных последствиях деятельности человека в биосфере.

Раздел 3. Биогеоценотический уровень жизни (6 ч)

Выпускник научится:

- характеризовать биогеоценоз как биосистему и экосистему;
- раскрывать особенности и значение биогеоценотического структурного уровня организации живой материи;
- характеризовать структуру и строение биогеоценоза;
- объяснять основные механизмы устойчивости биогеоценозов;
- сравнивать устойчивость естественных культурных экосистем;
- объяснять роль биогеоценозов в эволюции живых организмов;
- раскрывать процесс смены биогеоценозов и называть её причины;
- характеризовать периодические изменения биогеоценозов;
- классифицировать разнообразие биогеоценозов на Земле.

Выпускник получит возможность научиться:

- соблюдать правила работы в кабинете биологии, с биологическими приборами и инструментами;
- составлять элементарные схемы переноса веществ и энергии в экосистемах (цепи питания);
- применять знания об экологической нише и жизненной форме организмов в суждениях о коадаптации и коэволюции организмов;
- аргументировать свою точку зрения в ходе дискуссии по обсуждению сопряжённого развития приспособительных признаков у организмов.

Раздел 4. Популяционно-видовой уровень жизни (13 ч)

Выпускник научится:

- характеризовать популяцию и вид как биосистему;
- раскрывать особенности и значение популяционно-видового структурного уровня организации живой материи;
- определять популяцию как генетическую систему и как единицу эволюции;
- объяснять процесс появления новых видов (видообразование);
- раскрывать движущие силы эволюции;
- объяснять сущность современной теории эволюции;
- доказывать место человека в системе живого мира;
- характеризовать особенности и этапы становления вида Человек разумный;

- анализировать и сравнивать гипотезы о происхождении человека современного вида.

Выпускник получит возможность научиться:

- находить биологическую информацию в учебной, научно-популярной, справочной литературе и Интернете о популяции, эволюции, оценивать её и переводить из одной формы в другую;
- аргументировать свою точку зрения при обсуждении движущих сил эволюции;
- проявлять ключевые компетентности при объяснении особенностей биологического прогресса и регресса;
- аргументировать свою точку зрения в ходе дискуссии по обсуждению проблемы сохранения природных видов;
- соблюдать правила работы в кабинете, обращения с лабораторным оборудованием.

Раздел 5. Организменный уровень жизни (16 ч)

Выпускник научится:

- характеризовать организм как биосистему и как структурный уровень организации жизни;
- раскрывать и объяснять свойства организма;
- называть и оценивать стадии развития зародыша например ланцетника;
- объяснять значение и типы оплодотворения у растений и животных;
- характеризовать основные факторы, формирующие здоровье;
- объяснять особенности наследственности и изменчивости;
- называть и объяснять законы наследования признаков;
- называть причины наследственных заболеваний;
- объяснять сущность и значение кроссинговера.

Обучающийся получит возможность научиться:

- аргументировать свою точку зрения при обсуждении особенностей организменного структурного уровня жизни;
- решать элементарные генетические задачи;
- применять коммуникативные компетентности работы в паре и в группе при выполнении лабораторной работы;
- соблюдать правила работы в кабинете, обращения с лабораторным оборудованием.

Раздел 6. Клеточный уровень жизни (9 ч)

Выпускник научится:

- характеризовать клетку как биосистему и как структурный уровень организации жизни;
- называть и раскрывать строение и функции основных частей и органоидов клетки;
- сравнивать и различать клетки прокариот и эукариот;
- объяснять процессы жизнедеятельности клетки;
- называть отличие мейоза от митоза;
- объяснять строение и функции хромосом;
- называть и характеризовать этапы клеточного цикла;
- объяснять вклад клеточной теории в формирование современной естественнонаучной картины мира.

Выпускник получит возможность научиться:

- анализировать признаки клеточного уровня организации жизни;
- аргументировать свою точку зрения в ходе дискуссии о биосистемной сущности живой клетки;
- характеризовать клетку как этап эволюции жизни на Земле;
- находить в учебной и научно-популярной, справочной литературе и Интернете информацию о клетке, оформлять её в виде устных сообщений, докладов, рефератов, презентаций;
- решать элементарные цитологические задачи;
- применять коммуникативные компетентности работы в паре и группе при выполнении лабораторной работы;

- соблюдать правила работы в кабинете, обращения лабораторным оборудованием.

Раздел 7. Молекулярный уровень жизни (9 ч)

Выпускник научится:

- характеризовать комплексы молекул в клетке как элементарные биосистемы и как компоненты молекулярного уровня организации жизни;
- раскрывать и объяснять признаки молекулярного уровня;
- объяснять биологические функции макромолекул;
- называть и характеризовать особенности строения и функции нуклеиновых кислот (ДНК и РНК);
- объяснять процессы синтеза в живой клетке;
- характеризовать значение световой и темновой фаз фотосинтеза;
- называть и объяснять этапы биосинтеза белка;
- раскрывать сущность процессов клеточного дыхания;
- объяснять сущность жизни как планетарного явления.

Обучающийся получит возможность научиться:

- аргументировать свою точку зрения при обсуждении особенностей молекулярного структурного уровня жизни;
- использовать речевые средства для дискуссии и аргументации своих представлений о современной естественнонаучной картине мира;
- решать элементарные задачи по энергетике клетки;
- выдвигать гипотезы о возможных результатах деятельности человека на молекулярном уровне жизни.

Заключение

Структурные уровни организации материи

Учебно – методический комплект.

Пономарева И.Н, Корнилова О.А, Лоцилина Т.Е.. «Биология»: Учебник для учащихся 10 класса общеобразовательных учреждений.	2014	М.:«Вентана-Граф»
Пономарева И.Н, Корнилова О.А, Симонова Л.В. «Биология»: 10 класс: методическое пособие: базовый уровень.	2012	М.:«Вентана-Граф»

Структура курса биологии 10 класса

№ п/п	Название модуля	Количество часов
1.	Введение в курс общебиологических явлений	6
2.	Биосферный уровень организации жизни	9
3.	Биогеоценотический уровень организации жизни	6
4.	Популяционно – видовой уровень организации жизни	13

Итого 34

Перечень контрольных работ по модулям.

№ п/п	Название модуля
2.	Итоговый контроль Контрольная работа за курс материала 10 класса
Итого	К/р – 1.

Программой предусмотрено проведение 3 лабораторных работ (график прилагается).

Перечень лабораторных работ по модулям.

№ п/п	Название модуля
3.	Биогеоэценотический уровень. Л/р №1 «Приспособленность растений и животных к условиям жизни в лесном биогеоэценозе»
4.	Популяционно-видовой уровень. Л/р №2 «Морфологические критерии, используемые при определении видов». Л/р №3 «Наблюдение признаков ароморфоза у растений и животных».
Итого	Л/р – 3

Календарно-тематическое планирование уроков биологии в 10 классе 2021 – 2022 учебный год 34 урока, 1 час в неделю.

№ п\п	Наименование разделов и тем	Кол - во часов	Дата проведения занятий	
			план	факт
1	Содержание и структура курса общей биологии. Основные свойства живого.	1		
2	Входной контроль	1		
3	Уровни организации живой материи.	1		
4	Значение практической биологии.	1		
5	Методы биологических исследований.	1		

6	Обобщение и систематизация знаний по теме «Введение в курс общей биологии».	1		
7(1)	Учение о биосфере.	1		
8(2)	Происхождение живого вещества.	1		
9(3)	Биологическая эволюция в развитии биосферы.	1		
10(4)	Условия жизни на Земле.	1		
11(5)	Биосфера как глобальная экосистема.	1		
12(6)	Круговорот веществ в природе.	1		
13(7)	Особенности биосферного уровня организации живой материи.	1		
14(8)	Взаимоотношения человека и природы как фактор развития биосферы.	1		
15(9)	Обобщение и систематизация знаний по теме «Биосферный уровень жизни».	1		
16(1)	Биогеоценоз как особый уровень организации жизни.	1		
17(2)	Биогеоценоз как био- и экосистема.	1		
18(3)	Строение и свойства биогеоценоза. Лабораторная работа №1 «Приспособленность растений и	1		

	животных к условиям жизни в лесном биогеоценозе».			
19(4)	Совместная жизнь видов в биогеоценозе.	1		
20(5)	Причины устойчивости биогеоценозов.	1		
21(6)	Зарождение и смена биогеоценозов.	1		
22(1)	Вид, его критерии и структура. Лабораторная работа №2 «Морфологические критерии, используемые при определении видов».	1		
23(2)	Популяция как форма существования вида и как особая генетическая система.	1		
24(3)	Популяция как основная единица эволюции.	1		
25(4)	Система живых организмов на Земле.	1		
26(5)	Этапы антропогенеза.	1		
27(6)	Человек как уникальный вид живой природы.	1		
28(7)	История развития эволюционных идей.	1		
29(8)	Естественный отбор и его формы.	1		
30(9)	Современное учение об эволюции.	1		
31(10)	Основные направления эволюции.	1		

	Лабораторная работа №3 «Наблюдение признаков ароморфоза у растений и животных».			
32(11)	Промежуточная аттестация в форме теста	1		
33(12)	Особенности популяционно-видового уровня жизни. Всемирная стратегия охраны природных видов.	1		
34(13)	Обобщение темы «Популяционно-видовой уровень жизни».	1		

Описание учебно - методического и материально - технического обеспечения образовательной деятельности

Методическая литература для учителя

1. Мирзоев С.С. Активизация познавательного интереса учащихся // Биология в школе, 2007. №6.
2. Пугал Н.А. Технические средства обучения // Биология в школе, 2003, №6-7.
3. Селевко Г.К. Современные образовательные технологии. М.: 1998.
4. Селевко Г.К. Энциклопедия образовательных технологий, т.1. - М.: НИИ школьных технологий, 2006.
5. Стамберская Л.В. Урок биологии шагает в компьютерный класс // Биология в школе, 2006, №6.
6. Тушина И.А. Использование компьютерных технологий в обучении биологии // Первое сентября. Биология, 2003, №27-28.
7. Использование ИКТ при работе с методическими материалами в подготовке уроков биологии. Пермь, 2006.

Дополнительная литература для учащихся

1. Акимушкин И.И. Занимательная биология. - М.: Молодая гвардия, 1972.- 304 с.
2. Акимушкин И.И. Мир животных (беспозвоночные и ископаемые животные). - М.: Мысль, 2004 г. – 234 с.
3. Акимушкин И.И. Мир животных (млекопитающие или звери).- М.: Мысль, 2004 г. - 318 с.
4. Акимушкин И.И. Мир животных (насекомые, пауки, домашние животные). - М.: Мысль, 2004 г. – 213 с.

5. Акимушкин И.И. Невидимые нити природы. - М.: Мысль, 2005 г.-142 с.
6. Верзилин Н.М. По следам Робинзона.- М., Просвещение, 1994.
7. Занимательные материалы и факты по общей биологии в вопросах и ответах. 5-11 классы / авт.-сост. М.М. Боднарук, Н.В. Ковылина. – Волгоград: Учитель, 2007.
8. Кристиан де Дюв. Путешествие в мир живой клетки. М.: «Мир» 1987.
9. Энциклопедия для детей. Биология. М.: «Аванта+» 1996.
10. Красная книга Ульяновской области / Под науч. ред. Е.А. Артемьевой, О.В. Бородина, М.А. Королькова, Н.С. Ракова. Правительство Ульяновской области. - Ульяновск: Издательство «Артишок», 2008. 508 с.

Интернет-ресурсы

1. <http://school-collection.edu.ru/> . «Единая коллекция Цифровых Образовательных Ресурсов»
2. <http://www.fcior.edu.ru/>
3. Виртуальная Лаборатория «Наглядная биология»
http://www.virtulab.net/index.php?option=com_content&view=section&layout=blog&id=7&Itemid=102
4. <http://video.edu-lib.net> – учебные фильмы

Демонстрационное оборудование в рамках реализации федерального проекта «Современная школа» национального проекта «Образование» в части мероприятия по созданию и функционированию Центров образования естественно-научной и технологической направленностей «Точка роста»

п/п	Наименование, товарный знак	Технические, качественные, функциональные характеристики (потребительские свойства), эксплуатационные характеристики
	2	3
	Комплект коллекций демонстрационный (по разным темам курса биологии)	<p>Назначение: демонстрационное.</p> <p>Основа для крепления.</p> <p>Наклейки с наименованием.</p> <p>В состав комплекта входит 16 шт. коллекций, из них:</p> <p>1. Коллекция «Голосеменные растения».</p> <p>В коллекции представлены 5 видов голосеменных растений в виде натуральных объектов: ветки, семена, шишки, наклеенных на 5 заламинированных планшетов размером ДхШ 255х175 мм. Из них:</p> <ol style="list-style-type: none"> 1. Ель. 2. Кипарис. 3. Лиственница. 4. Сосна. 5. Можжевельник. <p>С обратной стороны присутствуют цветные изображения представленного растения с пояснительным текстом. Коллекция упакована в коробку.</p> <p>2. Коллекция «Палеонтологическая».</p> <p>В коллекции представлены натуральные ископаемые остатки</p>

растительного и животного мира, разной степени сохранности из разных геологических периодов истории Земли. Коллекция сопровождается списком и наименованием образцов коллекции и методическими рекомендациями по использованию. Образцы занумерованы

в соответствии со списком.

В состав коллекции входит:

Натуральные палеонтологические образцы: 16 шт.

Список палеонтологических образцов: 1 шт.

Легенда (геологические периоды): 1 шт.

Восстановленные рисунки палеонтологических находок: 2 листа.

Упаковочная коробка с ложементами: 1 шт.

В коллекции представлены следующие натуральные образцы:

Фрагмент мшанок (силур-пермь).

Раковина брахиоподы (силур-карбон).

Пластинки панциря и иглы морского ежа (карбон-пермь).

Известняк нуммулитов (мел-эоцен).

Раковина нуммулитов (мел-эоцен).

Известняк органогенный (карбон-пермь).

Колониальный коралл хететес (карбон).

Известняк фузулиновый (карбон-пермь).

Известняк ракушечник плотный.

Фрагменты морской лилии (триас-юра-мел).

Фрагменты аммонитов (девон-юра).

Белемниты (юра-мел).

Известняк из раковин моллюсков рыхлый.

Раковина современного моллюска.

Окаменевшая древесина (фоссилизация).

Отпечатки растений в глинистом сланце.

3. Коллекция «Раковины моллюсков».

Коллекция содержит 8 образцов раковин моллюсков. Образцы наклеены на 2 цветных заламинированных планшета формата А4. Первый планшет с представителями класса брюхоногие, второй планшет

с представителями класса двустворчатые. Планшеты упакованы в картонную коробку.

4. Коллекция «Обитатели морского дна».

Коллекция содержит 11 образцов. В коллекции представлены биологические объекты, которые встречаются на морском дне: раковины моллюсков, морской ёж, морская звезда. Объекты размещены в ложементах. Коллекция упакована в картонную коробку.

5. Коллекция «Семена и плоды».

В состав коллекции входит два планшета. На одном из них представлены: сухие плоды (односемянные и многосемянные) и сочные плоды (вишня, клюква). На другом планшете представлены рисунки и натуральные объекты, характеризующие приспособленность семян и плодов к распространению: ветром, птицами, животными, перекачиванием по земле. Коллекция снабжена пояснительным текстом. Коллекция упакована в картонную коробку.

6. Коллекция «Развитие пшеницы».

В коллекции представлены образцы различных стадий развития

пшеницы, а так же образцы продуктов переработки пшеницы. В состав коллекции входит:

1. Планшет с образцами растений пшеницы и их частей, различных фаз (стадий) развития: 1 шт.
2. Планшет со схематическим изображением фаз развития пшеницы: 1 шт.
3. Планшет с изображением генеративных органов пшеницы и плода (зерновки): 1 шт.
4. Планшет со схематическим изображением строения зерновки пшеницы и сравнительными изображениями зерновок мягкой и твердой пшеницы: 1 шт.
5. Образцы продуктов переработки пшеницы: 9 шт.
Коллекция упакована в картонную коробку.

7. Коллекция «Формы сохранности ископаемых растений и животных».

В коллекции представлены следующие образцы:

- Белемниты (юра, мел).
 - Коралловый известняк (карбон).
 - Нуммулиты (палеоген).
 - Остатки скелета морского ежа (карбон, пермь).
 - Фрагмент аммонита (девон-юра).
 - Окаменевшая древесина (фоссилизация).
 - Отпечатки растений в глинистом сланце.
 - Известняк ракушечник плотный.
 - Раковина моллюска (эоцен).
 - Известняк из раковин моллюсков.
- Всего 10 видов образцов палеонтологических остатков.

8. Коллекция «Представители отрядов насекомых».

В коллекции представлены насекомые, относящиеся к четырем отрядам, входящим в группу наиболее многочисленных и распространенных в природе. Насекомые подобраны таким образом, чтобы рассмотреть основные признаки, характерные для каждого отряда. Насекомые размещены на специальных подставках, наклеенных на дно коробки. Рядом наклеены этикетки с видовым названием насекомого и названием отряда, к которому оно относится. Коллекция герметично упакована в демонстрационную коробку под стеклом.

9. Коллекция «Примеры защитных приспособлений у насекомых».

В коллекции представлены два насекомых с ярко выраженными признаками защитных приспособлений, закрепившихся у них в ходе эволюционного процесса. Насекомые наклеены на дно коробки. Рядом с насекомыми наклеены пояснительные этикетки. Коллекция герметично упакована в демонстрационную коробку под стеклом.

10. Коллекция «Приспособительные изменения в конечностях насекомых».

В коллекции представлены два насекомых имеющих изменения в строении конечностей, связанные с тем образом жизни, который они ведут. Такие видоизменения конечностей помогают насекомым не только скрываться от врагов, но и добывать себе пищу и строить жилье. Насекомые размещены на

специальных подставках, наклеенных на дно коробки. Рядом с насекомыми наклеены пояснительные этикетки. Коллекция герметично упакована в демонстрационную коробку под стеклом.

11. Коллекция «Развитие насекомых с неполным превращением».

В коллекции показаны все стадии развития насекомых с неполным превращением: яйцо, личинка (нимфа) и взрослая особь (имаго). Коллекция герметично упакована в демонстрационную коробку под стеклом.

12. Коллекция «Развитие насекомых с полным превращением».

В коллекции представлены все стадии развития насекомого с полным превращением: яйцо, личинка, куколка и взрослая особь (имаго). Коллекция герметично упакована в демонстрационную коробку под стеклом.

13. Коллекция «Развитие бабочки».

В коллекции представлены образцы характеризующие различные стадии развития насекомого от яйца до бабочки. Коллекция снабжена пояснительным текстом и цифровыми метками.

14. Коллекция «Семейства бабочек».

В коллекции представлены насекомые некоторых семейств отряда Чешуекрылые (Бабочки). В коллекции представлены две различных бабочки. Рядом наклеены этикетки с видовым названием насекомого и названием отряда, к которому оно относится. Коллекция герметично упакована в демонстрационную коробку под стеклом.

15. Коллекция «Семейства жуков».

В коллекции представлены два жука различных семейств. Объекты размещены на специальных подставках наклеены на дно коробки. Рядом наклеены этикетки с видовым названием насекомого. Коллекция герметично упакована в демонстрационную коробку под стеклом.

16. Набор палеонтологических находок «Происхождение человека».

В состав набора включены 14 шт. моделей. Из них:

Бюст австралопитека: 1 шт.

Бюст питекантропа: 1 шт.

Бюст неандертальца: 1 шт.

Бюст кроманьонца: 1 шт.

Челюсть гейдельбергского человека: 1 шт.

Череп павиана (с нижней челюстью): 1 шт.

Крестец и 2 тазовые кости орангутанга: 1 шт.

Бюст шимпанзе: 1 шт.

Кисть шимпанзе: 1 шт.

Стопа шимпанзе: 1 шт.

Бюст представителя европеоидной расы: 1 шт.

Бюст представителя негроидной расы: 1 шт.

Бюст представителя монголоидной расы: 1 шт.

Модели изготовлены из гипса.

